

GARANTIEBEDINGUNGEN

Die KODi Diskontläden GmbH, Zum Eisenhammer 52, 46049 Oberhausen, gewährt auf dieses Produkt drei Jahre Garantie ab Kaufdatum („Garantiedauer“). Die Garantie gilt für das Land, in dem das Produkt gekauft wurde.

Garantiefall

Der Garantiefall tritt ein, wenn sich die Eigenschaften des Produktes innerhalb der Garantiedauer so verändern, dass die Funktion des Produktes nicht nur unerheblich beeinträchtigt wird und die Garantievoraussetzungen vorliegen. Von der Garantie ausgeschlossen sind Fälle, in denen Fehler oder Mängel zurückzuführen sind auf:

- unsachgemäße Installation, Bedienung oder Verwendung
- mangelhafte Wartung oder Pflege
- Missachtung der Sicherheits- oder Bedienhinweise entsprechend der Bedienungsanleitung
- gebrauchstüblichen Verschleiß
- äußere Einwirkungen wie mechanische Beschädigungen, Transportschäden oder Schäden durch Witterung
- gewerbliche Nutzung

Garantieumfang

Während der Garantiedauer auftretende Mängel werden wir kostenlos beheben, nach unserem Ermessen durch Reparatur, Austausch gegen ein neues, vergleichbares oder höherwertiges Produkt (die aufgeführten Varianten werden im Folgenden „Ersatzartikel“ genannt) oder Erstattung des Kaufpreises.

Die Abholung des Ersatzartikels erfolgt in der Filiale. Im Fall der Erstattung des Kaufpreises erfolgt diese durch Barauszahlung in der Filiale, in welcher die Garantie geltend gemacht wurde. Wenn der Kauf über den Online-Shop erfolgte und die Geltendmachung der Garantie in einer Filiale, so gilt obiges entsprechend.

Erfolgte die Geltendmachung der Garantie über unseren Kundenservice, so wird der Ersatzartikel nach Absprache in eine Filiale Ihrer Wahl oder versandkostenfrei an Ihre Postanschrift gesendet. Eine etwaige Erstattung des Kaufpreises erfolgt in einem solchen Fall per Überweisung.

Aus dieser Garantie ergeben sich keine weiteren Ansprüche als die vorgenannten, insbesondere umfasst die Garantie keine Mangelfolgeschäden und Schadensersatzansprüche.

Durch die Inanspruchnahme der Garantie tritt weder eine Verlängerung der Garantiedauer ein, noch beginnt diese neu.

Garantievoraussetzungen

Voraussetzung für die Geltendmachung von Garantieansprüchen ist:

1. die Vorlage des Originalkassenbeleges (im Fall des Kaufs über unseren Online-Shop die Vorlage der Rechnung) und
2. die Aushändigung des Produktes mit vollständigem Zubehör sowie
3. im Fall des Kaufs über unseren Online-Shop die Nutzung des von uns zur Verfügung gestellten Retouren-Labels, sofern die Inanspruchnahme der Garantie nicht über eine Filiale erfolgt und
4. die Verbrauchereigenschaft des Käufers.

Inanspruchnahme der Garantie

Die Inanspruchnahme der Garantie richtet sich nach folgenden Vorgaben:

Bei Kauf des Produktes in einer unserer Filialen:

Erfolgte der Kauf des Produktes über eine unserer Filialen, wenden Sie sich für die Inanspruchnahme der Garantie bitte an eine KODi Filiale Ihrer Wahl.

Bei Kauf des Produktes über unseren Onlineshop:

Haben Sie den Artikel über unseren Onlineshop erworben, ist ebenfalls eine Inanspruchnahme der Garantie über jede unserer Filialen möglich. Alternativ können Sie über unseren Kundenservice

Tel.: +49 (0)208 / 85 007-777
E-Mail: onlineshop@kodi.de

ein Retouren-Label für den Rückversand und einen Retourenschein für die Abwicklung Ihrer Retoure anfordern.

Gesetzliche Rechte

Gesetzliche Rechte, insbesondere Gewährleistungsrechte, werden durch die Garantie nicht eingeschränkt. Insbesondere ist die Inanspruchnahme der gesetzlichen Gewährleistungsrechte unentgeltlich.

Geltendes Recht

Es gilt das Recht des Landes, in dem das Produkt gekauft wurde.

HINWEISE ZUR ENTSORGUNG

1. Getrennte Erfassung von Altgeräten

Elektro- und Elektronikgeräte, die zu Abfall geworden sind, werden als Altgeräte bezeichnet. Besitzer von Altgeräten haben diese einer vom unsortierten Siedlungsabfall getrennten Erfassung zuzuführen. Altgeräte gehören insbesondere nicht in den Hausmüll, sondern in spezielle Sammel- und Rückgabesysteme.

2. Batterien und Akkus sowie Lampen

Besitzer von Altgeräten haben Altbatterien und Altakkumulatoren, die nicht vom Altgerät umschlossen sind, sowie Lampen, die zerstörungsfrei aus dem Altgerät entnommen werden können, im Regelfall vor der Abgabe an einer Erfassungsstelle vom Altgerät zu trennen. Dies gilt nicht, soweit Altgeräte einer Vorbereitung zur Wiederverwendung unter Beteiligung eines öffentlich-rechtlichen Entsorgungsträgers zugeführt werden.

3. Möglichkeiten der Rückgabe von Altgeräten

Besitzer von Altgeräten aus privaten Haushalten können diese bei den Sammelstellen der öffentlich-rechtlichen Entsorgungsträger oder bei den von Herstellern oder Vertriebern im Sinne des ElektroG eingerichteten Rücknahmestellen unentgeltlich abgeben. Rücknahmepflichtig sind Geschäfte mit einer Verkaufsfläche von mindestens 400 m² für Elektro- und Elektronikgeräte sowie diejenigen Lebensmittelgeschäfte mit einer Gesamtverkaufsfläche von mindestens 800 m², die mehrmals pro Jahr oder dauerhaft Elektro- und Elektronikgeräte anbieten und auf dem Markt bereitstellen. Dies gilt auch bei Vertrieb unter Verwendung von Fernkommunikationsmitteln, wenn die Lager- und Versandflächen für Elektro- und Elektronikgeräte mindestens 400 m² betragen oder die gesamten Lager- und Versandflächen mindestens 800 m² betragen. Verreiber haben die Rücknahme grundsätzlich durch geeignete Rückgabemöglichkeiten in zumutbarer Entfernung zum jeweiligen Endnutzer zu gewährleisten.

Die Möglichkeit der unentgeltlichen Rückgabe eines Altgerätes besteht bei rücknahmepflichtigen Vertriebern unter anderem dann, wenn ein neues gleichartiges Gerät, das im Wesentlichen die gleichen Funktionen erfüllt, an einen Endnutzer abgegeben wird. Wenn ein neues Gerät an einen privaten Haushalt ausgeliefert wird, kann das gleichartige Altgerät auch dort zur unentgeltlichen Abholung übergeben werden; dies gilt bei einem Vertrieb unter Verwendung von Fernkommunikationsmitteln für Geräte der Kategorien 1, 2 oder 4 gemäß § 2 Abs. 1 ElektroG, nämlich „Wärmeüberträger“, „Bildschirmgeräte“ oder „Großgeräte“ (letztere mit mindestens einer äußeren Abmessung über 50 Zentimeter). Zu einer entsprechenden Rückgabe-Absicht werden Endnutzer beim Abschluss eines Kaufvertrages befragt. Außerdem besteht die Möglichkeit der unentgeltlichen Rückgabe bei Sammelstellen der Verreiber unabhängig vom Kauf eines neuen Gerätes für solche Altgeräte, die in keiner äußeren Abmessung größer als 25 Zentimeter sind, und zwar beschränkt auf drei Altgeräte pro Geräart.

4. Datenschutz-Hinweis

Altgeräte enthalten häufig sensible personenbezogene Daten. Dies gilt insbesondere für Geräte der Informations- und Telekommunikationstechnik wie Computer und Smartphones. Bitte beachten Sie in Ihrem eigenen Interesse, dass für die Löschung der Daten auf den zu entsorgenden Altgeräten jeder Endnutzer selbst verantwortlich ist.

5. Bedeutung des Symbols „durchgestrichene Mülltonne“

Das auf Elektro- und Elektronikgeräten regelmäßig abgebildete Symbol einer durch-gestrichenen Mülltonne weist darauf hin, dass das jeweilige Gerät am Ende seiner Lebensdauer getrennt vom unsortierten Siedlungsabfall zu erfassen ist.



KUNDENDIENST

Bei Rückfragen zum Gerät oder technischen Problemen schreiben Sie bitte per E-Mail an: info@kodi.de

Diese Bedienungsanleitung finden Sie auch im Internet zum Download unter: www.kodi.de/tectro

KODi Diskontläden GmbH
Zum Eisenhammer 52
46049 Oberhausen
Deutschland

TECHNISCHE DATEN

Nennspannung: 220 – 240 V~
Nenneingangsleistung: 1800 – 2200 W
Nennfrequenz: 50-60 Hz
Schutzklasse: II

14699603
V1.1_04.24



BEDIENUNGSANLEITUNG

Ionen-Haartrockner

14699603

2000 Watt

3 Heizstufen,
2 Luftgeschwindigkeiten

Kaltstufe



*Die Garantiebedingungen befinden sich auf den letzten Seiten.

Herzlichen Glückwunsch!

Vielen Dank, dass Sie sich für ein TecTro-Produkt entschieden haben. Bitte lesen Sie diese Bedienungsanleitung aufmerksam durch und bewahren Sie die Anleitung für späteren Gebrauch auf. Bitte geben Sie diese Anleitung mit, wenn Sie das Produkt an andere Benutzer weitergeben.

PRODUKTÜBERSICHT

- 1** Luftauslass
- 2** Kaltlufttaste
- 3** Temperaturschalter
- 4** Gebläseschalter
- 5** Diffusoraufsatz
- 6** Ondulierdüse
- 7** Netzkabel mit Netzstecker
- 8** Aufhängeöse
- 9** Handgriff
- 10** Abnehmbares Lufteintrittsgitter



Verbrennungsgefahr!
Der Luftauslass, die Ondulierdüse und der Diffusoraufsatz werden im Betrieb sehr heiß.

ACHTUNG
Wickeln Sie das Netzkabel nicht um das Gerät.

WICHTIGE SICHERHEITSHINWEISE –

bitte aufmerksam durchlesen und für den späteren Gebrauch aufbewahren.

Warnung! Dieses Gerät nicht in der Nähe von Badewannen, Duschwannen oder anderen Gefäßen benutzen, die Wasser enthalten.

- Dieses Produkt kann von Kindern ab 8 Jahren sowie von Personen mit reduzierten physischen, sensorischen oder mentalen Fähigkeiten oder Mangel an Erfahrung und/oder Wissen benutzt werden, wenn sie beaufsichtigt oder bezüglich des sicheren Gebrauchs des Produktes unterwiesen wurden und die daraus resultierenden Gefahren verstanden haben.
- Kinder dürfen nicht mit dem Gerät spielen. Reinigung und die Wartung durch den Benutzer dürfen nicht durch Kinder vorgenommen werden, es sei denn, sie werden beaufsichtigt.
- Wenn das Gerät in einem Badezimmer benutzt wird, ziehen Sie nach jedem Gebrauch den Netzstecker, da die Nähe von Wasser auch bei ausgeschaltetem Gerät eine Gefahr darstellt.
- Für zusätzlichen Schutz empfehlen wir die Installation einer Fehlerstrom-Schutzeinrichtung (RCD) mit einem maximalen Bemessungsdifferenzstrom von 30 mA. Diese darf nur von einem Fachmann installiert werden.
- Ein beschädigtes Netzkabel darf nur vom Hersteller, einer von ihm beauftragten Werkstatt oder einer ähnlich qualifizierten Person ersetzt werden, um Gefährdungen zu vermeiden.
- **Vorsicht!** Um eine Gefährdung durch ein unbeabsichtigtes Rücksetzen des Schutztemperaturbegrenzers zu vermeiden, darf das Produkt nicht über eine externe Schaltung versorgt werden oder mit einem Stromkreis verbunden sein, der regelmäßig durch eine Einrichtung ein- und ausgeschaltet wird.
- Dieses Produkt ist nicht für den kommerziellen Gebrauch geeignet.
- Beachten Sie das Kapitel **Reinigung und Pflege**.
- Sicherstellen, dass die auf dem Gerät angegebene Spannung mit der Netzspannung übereinstimmt.
- Dieses Gerät ist zum Gebrauch im Haushalt konstruiert.
- Verwenden Sie das Produkt nur zweckbestimmt und mit den empfohlenen Zubehörteilen und Komponenten. Eine unsachgemäße oder falsche Nutzung ist gefährlich.



- Lassen Sie das Produkt nie unbeaufsichtigt, solange es eingeschaltet ist.
- Das Gerät ist nicht für die Verwendung im Freien bestimmt.
- Das Netzkabel, das Gerät und Verlängerungskabel regelmäßig auf Beschädigungen prüfen. Ein beschädigtes Gerät nicht betreiben. Sofort den Netzstecker ziehen.
- Das Netzkabel oder ein verwendetes Verlängerungskabel so führen, dass man nicht daran ziehen oder darüber stolpern kann. Darauf achten, dass das Netzkabel nicht in leicht erreichbaren Bereichen herunterhängt.
- Das Gerät niemals am Netzkabel hängend tragen oder ziehen. Das Kabel nicht über scharfe Kanten ziehen. Das Kabel nicht festklemmen oder knicken.
- Bei Nichtgebrauch das Gerät ausschalten und den Netzstecker ziehen.
- Den Netzstecker niemals am Kabel oder mit nassen Händen herausziehen.
- Bei Fehlfunktionen während der Verwendung, vor dem Reinigen oder Transport und nach Verwendung den Netzstecker ziehen.
- Das Luftaustrittsgitter wird während des Betriebes heiß. Achten Sie darauf, dass das Netzkabel nicht mit dem Luftaustrittsgitter in Berührung kommt.
- Öffnen Sie niemals das Gehäuse. Stecken Sie keine Gegenstände in die Luftein- und -austrittsöffnungen.
- Achten Sie darauf, dass Gegenstände, wie Haarnadeln oder Haarklammern nicht in das Innere des Gerätes gelangen. Sie könnten einen Kurzschluss verursachen oder das Gerät beschädigen.
- Sprühen Sie während des Gebrauchs nicht mit Sprays oder Wasserzerstäubern in der Nähe des Gerätes.
- Decken Sie die Luftein- und -austrittsöffnungen während des Gebrauchs niemals ab. Achten Sie darauf, dass Haare nicht in die Luftein- und Austrittsöffnungen kommen.
- Achten Sie darauf, dass die Motoreinheit und das Netzkabel nicht nass werden.
- Das Gerät oder Netzkabel niemals auf offenem Feuer platzieren.
- Das in Betrieb befindliche oder angeschlossene Gerät nicht unbeaufsichtigt lassen.
- Das Gerät nicht in explosions- oder brandgefährdeten Umgebungen verwenden.
- Das Gerät nicht in der Nähe von Badewannen, Duschen, Waschbecken oder anderen Wasserbehältern verwenden.



VOR DEM ERSTEN GEBRAUCH

Reinigen Sie das Gerät vor dem ersten Gebrauch wie im Kapitel Reinigung und Pflege beschrieben.

ÜBERHITZUNGSSCHUTZ

- Wenn sich der Haartrockner zu stark erhitzt, schaltet er sich automatisch aus.
- Ziehen Sie den Netzstecker und lassen Sie das Gerät vollständig abkühlen.
- Überprüfen Sie, ob der Lufteinlass verschmutzt ist. Entfernen Sie ggf. Haare und Flusen vom Lufteintrittsgitter.

BESTIMMUNGSGEMÄSSE VERWENDUNG

Dieses Produkt ist nur zum Trocknen von Haaren im privaten, nicht professionellen Umfeld vorgesehen. Das Gerät ausschließlich gemäß diesen Anweisungen verwenden. Unsachgemäße Verwendung ist gefährlich und führt zum Verlust jeglicher Garantieansprüche. Bitte die Sicherheitshinweise beachten.

Dieses Gerät ist GS geprüft und entspricht den CE-Richtlinien.

GEBRAUCH DES HAARTROCKNERS

1. Stecken Sie bei Bedarf die Ondulierdüse oder den Diffusoraufsatz auf den Haartrockner.
2. Verbinden Sie den Netzstecker mit einer passenden Steckdose.
3. Schalten Sie den Haartrockner mit dem Gebläseschalter ein. Wählen Sie die gewünschte Stufe aus:

Gebläse / Temperatur	Gebläse	Temperatur
0	Aus	Aus
I & I	Niedrig	Niedrig
I & II	Niedrig	Mittel
I & III	Niedrig	Hoch
II & I	Stark	Niedrig
II & II	Stark	Mittel
II & III	Stark	Hoch


4. Um Ihre Frisur mit kalter Luft zu fixieren, drücken Sie die Kaltlufttaste. Der warme Luftstrom wird sofort unterbrochen, um kalte Luft auszublasen.
5. Zum Ausschalten den Gebläseschalter auf 0 stellen.
6. Nach dem Gebrauch immer Netzstecker ziehen.

REINIGUNG UND PFLEGE


Achtung
Vor der Reinigung immer den Netzstecker ziehen und abkühlen lassen.

1. Benutzen Sie einen feuchten Lappen, um das Gehäuse zu reinigen. Achten Sie darauf, dass kein Wasser in die Öffnungen eintritt. Gerät nach der Reinigung immer trocken reiben. Verwenden Sie auf keinen Fall Alkohol, Azeton, Benzin, aggressive Reinigungsmittel usw., um das Gerät zu reinigen. Verwenden Sie auch keine harten Bürsten oder metallischen Gegenstände.

2. Reinigen Sie regelmäßig den Lufteinlass. Nehmen Sie hierzu das Lufteintrittsgitter vollständig vom Gerät ab.
3. Entfernen Sie Haare und Flusen. Achten Sie darauf, dass das Lufteintrittsgitter anschließend wieder korrekt aufgesetzt wird und eingerastet ist.



Diffusoraufsatz Ondulierdüse



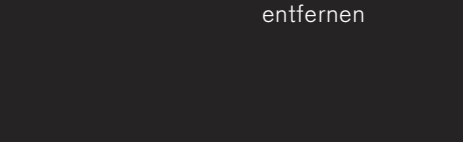
Netzstecker einstecken



Gerät einschalten



Temperatur einstellen



Netzstecker ziehen



Gerät aufhängen



Lufteintrittsgitter entfernen